



УПРАВЛЕНИЕ ФЕДЕРАЛЬНОЙ СЛУЖБЫ
ГОСУДАРСТВЕННОЙ СТАТИСТИКИ
ПО СЕВЕРО-КАВКАЗСКОМУ
ФЕДЕРАЛЬНОМУ ОКРУГУ

О финансовом состоянии организаций Кабардино-Балкарской Республики

январь – декабрь 2022 года



ФЕДЕРАЛЬНАЯ СЛУЖБА
ГОСУДАРСТВЕННОЙ СТАТИСТИКИ

О финансовом состоянии организаций Кабардино- Балкарской Республики

январь – декабрь 2022 года

01 Финансовые результаты деятельности организаций

02 Состояние платежей и расчетов в организациях

* Ежемесячные данные оперативной статистики





Финансовые результаты деятельности организаций



САЛЬДИРОВАННЫЙ ФИНАНСОВЫЙ РЕЗУЛЬТАТ

Январь - декабрь
2022 года

-2 324,9


млн руб.

Сальдированный
финансовый
результат



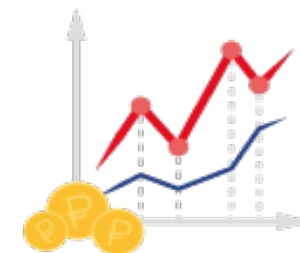
прибыль - убыток

Январь-декабрь 2022 г. и 2021 г.





ПРИБЫЛЬ ОРГАНИЗАЦИЙ



Всего по республике

за январь-декабрь 2022 года

3 958,7

млн рублей

в % к январю – декабрю 2021 г.

в 2,0 р

Наибольший рост объемов прибыли наблюдался в организациях следующих видов деятельности: обеспечение электрической энергией, газом и паром; кондиционирование воздуха в 46 раз; деятельность гостиниц и предприятий общественного питания в 22,7 раза.

Прибыль организаций
по видам экономической деятельности
за январь-декабрь 2022 года

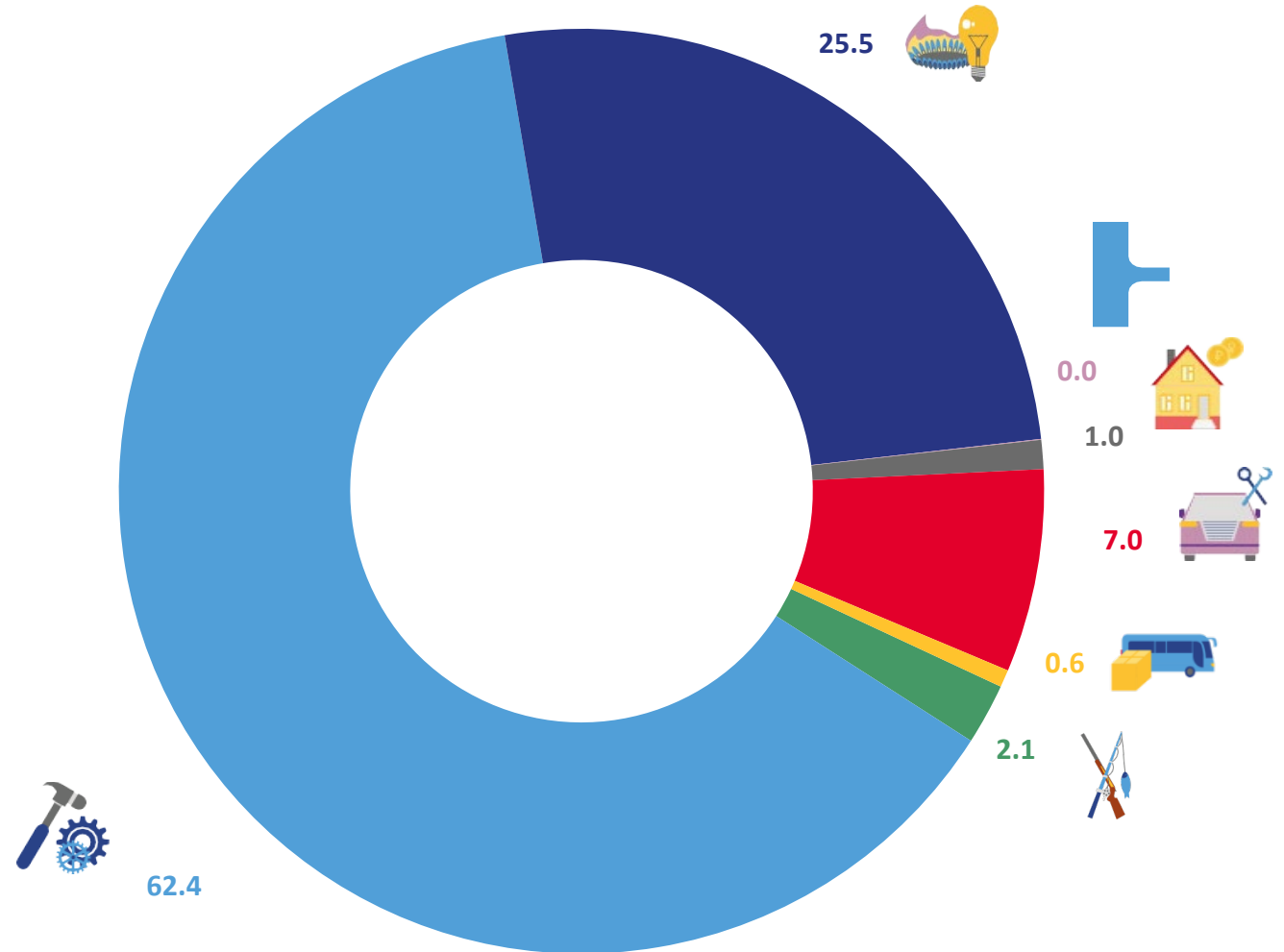




СТРУКТУРА ПРИБЫЛИ ПРИБЫЛЬНЫХ ОРГАНИЗАЦИЙ

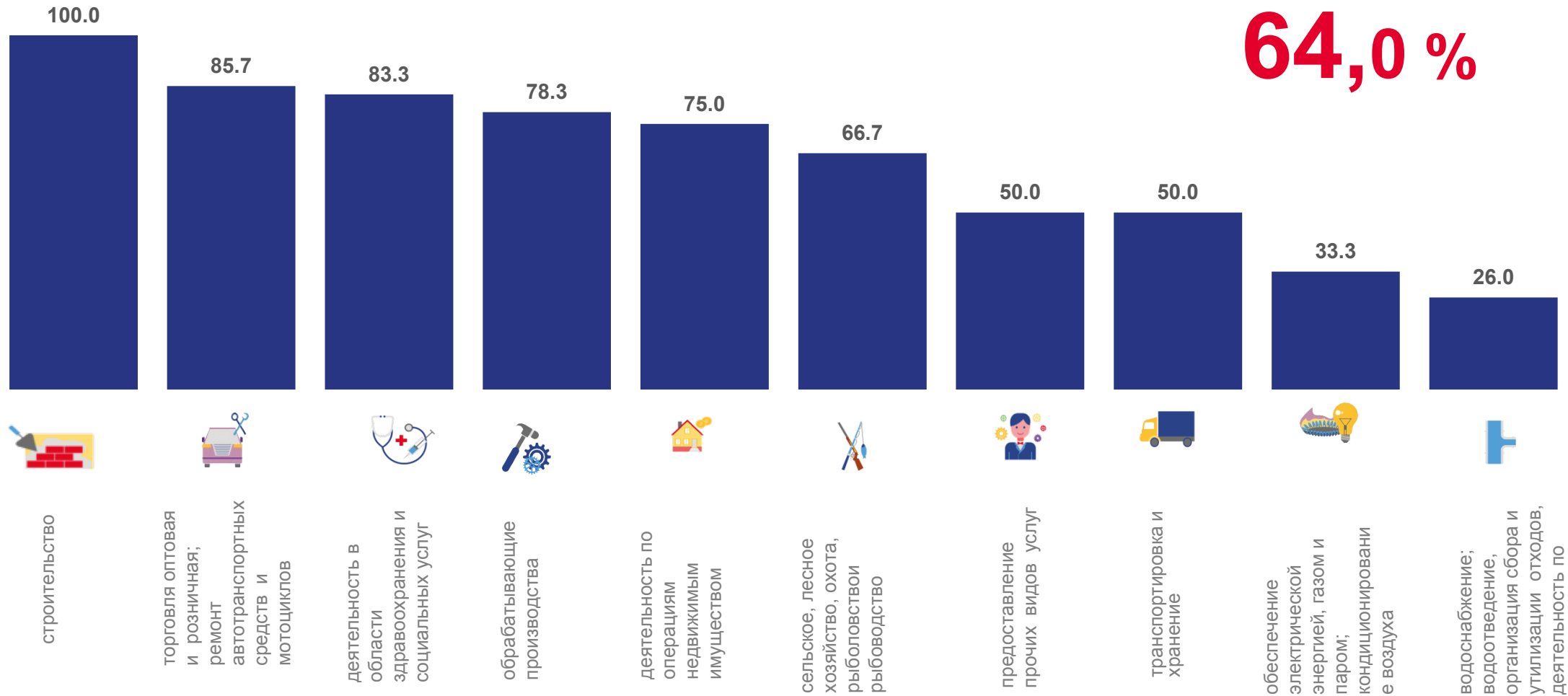
Январь-декабрь 2022 г., в % к общей сумме прибыли прибыльных организаций

- сельское, лесное хозяйство, охота, рыболовство и рыбоводство
- обрабатывающие производства
- обеспечение электрической энергией, газом и паром; кондиционирование воздуха
- водоснабжение; водоотведение, организация сбора и утилизации отходов, деятельность по ликвидации загрязнений
- строительство
- торговля оптовая и розничная; ремонт автотранспортных средств и мотоциклов
- транспортировка и хранение



ДОЛЯ ПРИБЫЛЬНЫХ ОРГАНИЗАЦИЙ

январь-декабрь 2022 года



Доля прибыльных организаций в целом по республике

64,0 %



УБЫТОК ОРГАНИЗАЦИЙ

Убыток организаций всего по республике
за январь-декабрь 2022 года

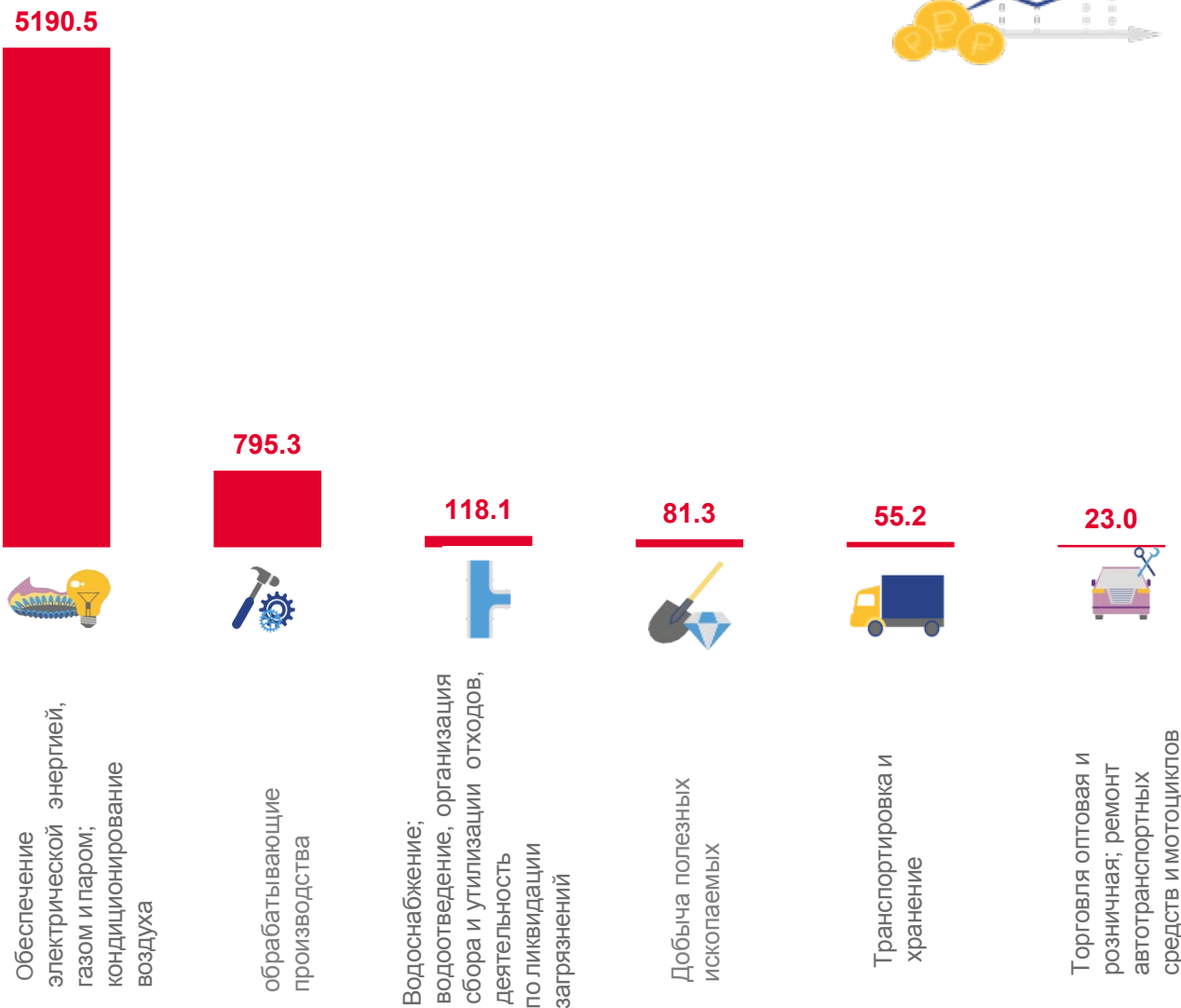
6 283,5

млн руб

в % к январю - декабрю 2021 г.

88,1 %

Наибольшее снижение сумм убытков наблюдалось в организациях следующих видов деятельности: торговля оптовая и розничная; ремонт автотранспортных средств и мотоциклов на 77,4%; операции с недвижимым имуществом на 76,5%.

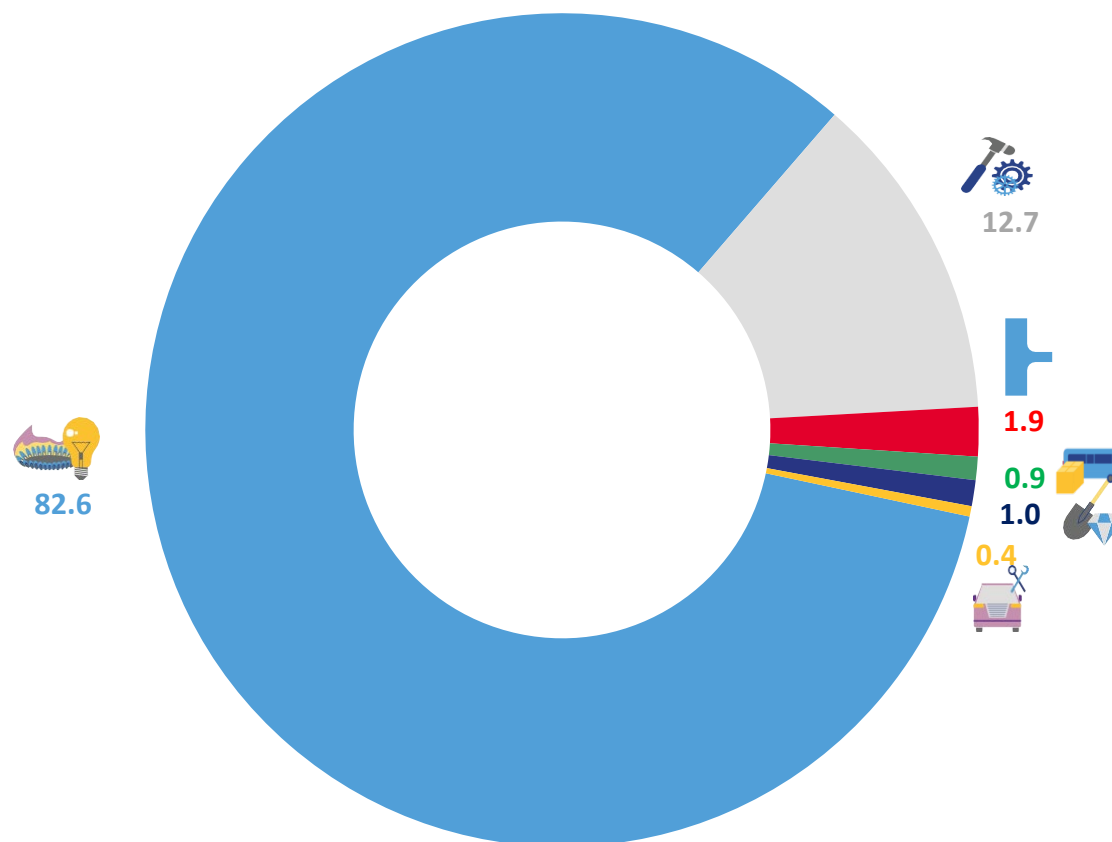




СТРУКТУРА УБЫТКОВ УБЫТОЧНЫХ ОРГАНИЗАЦИЙ

Январь-декабрь 2022 г., в % к общей сумме убытков убыточных организаций

- обеспечение электрической энергией, газом и паром; кондиционирование воздуха
- обрабатывающие производства
- водоснабжение; водоотведение, организация сбора и утилизации отходов, деятельность по ликвидации загрязнений
- транспортировка и хранение
- добыча полезных ископаемых
- торговля оптовая и розничная; ремонт автотранспортных средств и мотоциклов





ДОЛЯ УБЫТОЧНЫХ ОРГАНИЗАЦИЙ

Январь-декабрь
2022г.



Добыча полезных ископаемых

100,0%



Деятельность в области
информации и связи

100,0%



Обрабатывающее производства

21,7%

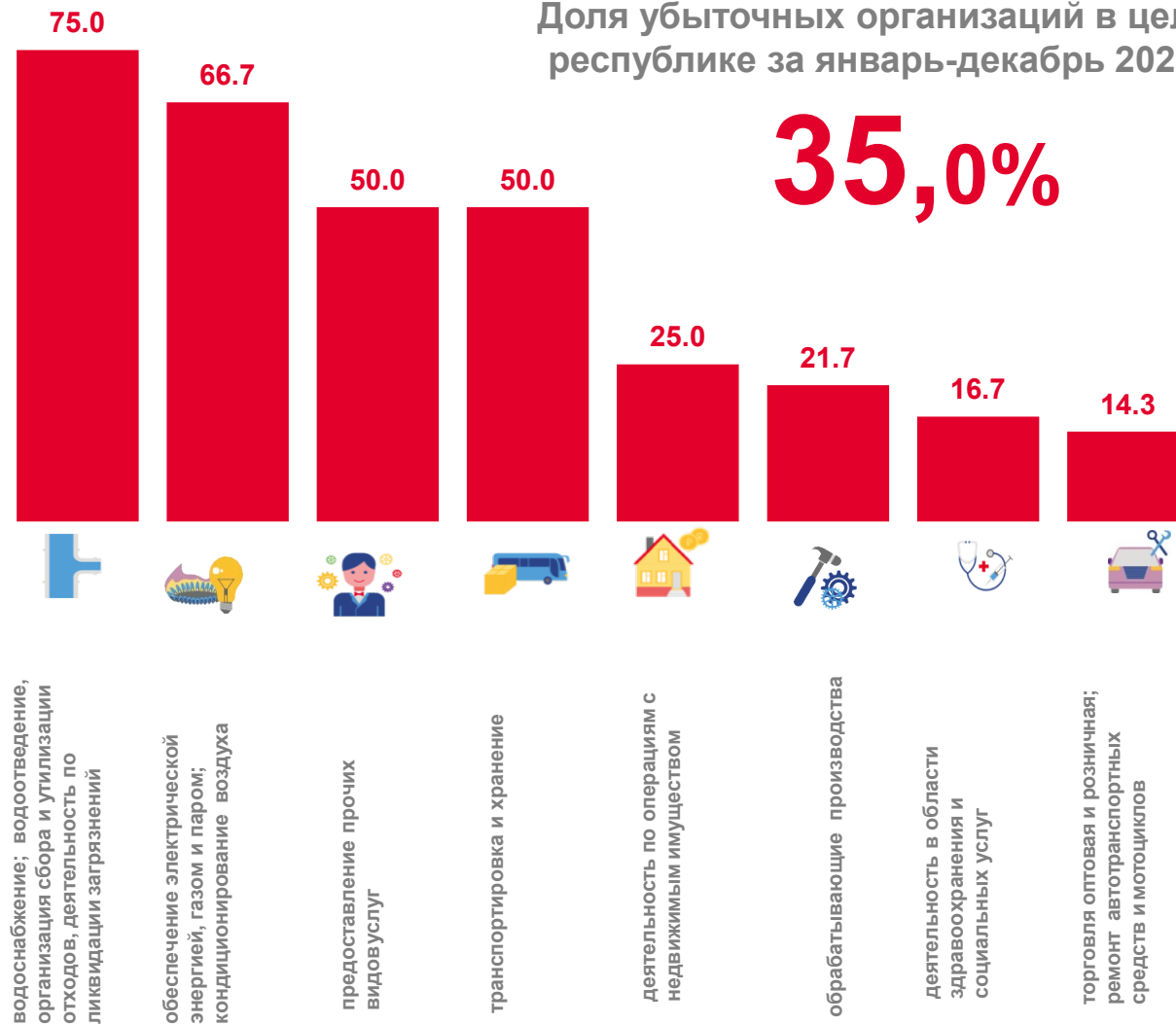


Деятельность в области
здравоохранения и социальных услуг

16,7%

Доля убыточных организаций в целом по
республике за январь-декабрь 2022 года

35,0%





Состояние платежей и расчетов в организациях

СУММАРНАЯ ЗАДОЛЖЕННОСТЬ ОРГАНИЗАЦИЙ

Задолженность по состоянию на конец декабря 2022 года, млн рублей

69 714,5

кредиторская задолженность

58 092,9

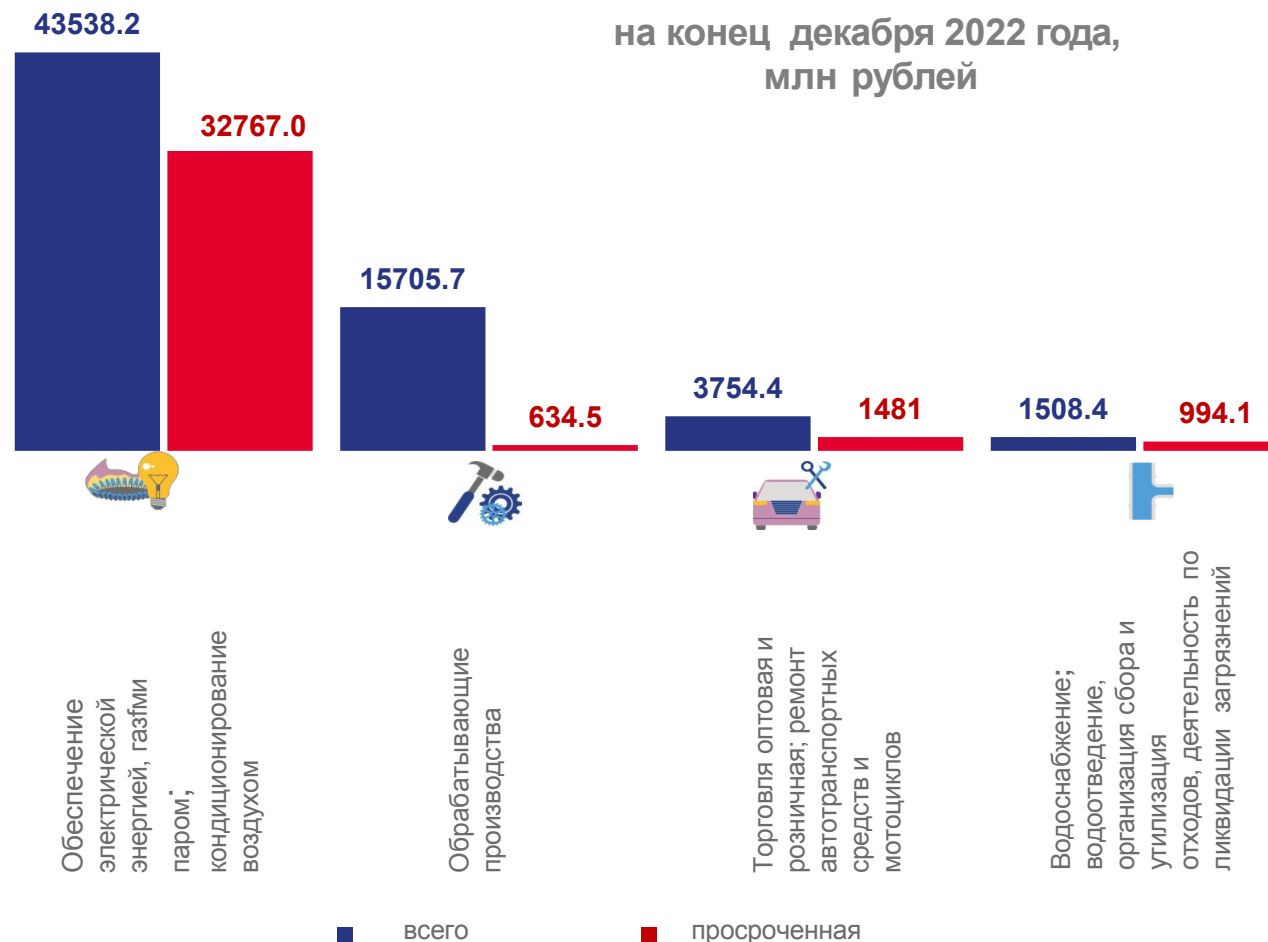
задолженность по полученным кредитам и займам

11 621,6

Просроченная задолженность

35 980,3

на конец декабря 2022 года, млн рублей





КРЕДИТОРСКАЯ ЗАДОЛЖЕННОСТЬ ОРГАНИЗАЦИЙ



43 538,2

Обеспечение электрической энергией, газом и паром;
кондиционирование воздухом



15 705,7

Обрабатывающие производства



3 754,4

Торговля оптовая и розничная; ремонт
автотранспортных средств и мотоциклов



1 508,4

Водоснабжение, водоотведение, организация сбора
и утилизация отходов, деятельность по ликвидации
загрязнений

Кредиторская задолженность
на конец декабря
2022 года,
всего по республике,
млн рублей

69 714,5

доля просроченной
задолженности в общем объёме
задолженности

51,6%



373,1

Транспортировка и хранение



416,5

Деятельность гостиниц и предприятий общественного
питания



235,7

Деятельность по операциям с недвижимым имуществом



22,0

Деятельность в области здравоохранения
и социальных услуг





ДЕБИТОРСКАЯ ЗАДОЛЖЕННОСТЬ ОРГАНИЗАЦИЙ



16 243,8

Обеспечение электрической энергией, газом и паром; кондиционирование воздуха



7 683,8

Обрабатывающие производства



986,5

Торговля оптовая и розничная; ремонт автотранспортных средств и мотоциклов



845,5

Водоснабжение, водоотведение, организация сбора и утилизации отходов, деятельность по ликвидации загрязнений

Дебиторская задолженность на конец декабря 2022 года, всего по республике, млн рублей

26 948,7

доля просроченной задолженности в общем объеме задолженности

42,8%



280,4

Деятельность гостиниц предприятий общественного питания



160,6

Деятельность по операциям с недвижимым имуществом



109,7

Сельское, лесное хозяйство, охота, рыболовство и рыбоводство



64,2

Транспортировка и хранение

